

# FICHE PRODUIT BACM2C / BACM2C6

## BAC BASCULANT



### DESCRIPTION

Bac basculant pour plafonds ouvrants de circulation, en acier pré-laqué blanc standard, avec micro-perforation continue 11% 1,5 avec ou sans voile, ou lisse. Mise en œuvre sous ossature spécifique et adaptée au chantier.

### APPLICATIONS ET SOLUTIONS

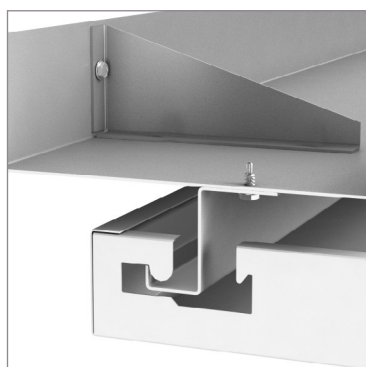
Bacs basculants à fixer dans les plages standards pour réaliser un plafond dans une zone de circulation (bureau, technique, santé et centre commercial).

### CARACTÉRISTIQUES TECHNIQUES


Produit				Unité de vente (UV)			Palette	Code EAN
Référence	Dimensions (mm)			Bac/ carton	Long/ carton	Poids/ carton	Nb de cartons	
	Largeur	Épaisseur	Long. maxi					
<b>BACM2C-NPB</b>	300	55/100	2500	Dimensions sur-mesure, nous consulter			3602440017029	
<b>BACM2C6-NPB</b>	600	75/100	2400	Dimensions sur-mesure, nous consulter			3602440017418	
<b>BACM2C-PR11BV</b>	300	55/100	2500	Dimensions sur-mesure, nous consulter			3602440017166	
<b>BACM2C6-PR11BV</b>	600	75/100	2400	Dimensions sur-mesure, nous consulter			3602440017425	
<b>BACM2C-PR11B</b>	300	55/100	2500	Dimensions sur-mesure, nous consulter			3602440019535	
<b>BACM2C6-PR11B</b>	600	75/100	2400	Dimensions sur-mesure, nous consulter			-	

**BAC BASCULANT VENDU AVEC UNE PLAGE STANDARD ET UN PROFIL D'ACCROCHE.**

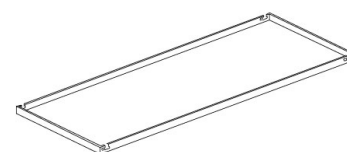
### MISE EN ŒUVRE



**1.** Positionner le bac basculant afin de mettre l'arrondi dans le profil d'accroche, espace de réglage prévu à cet effet.



**2.** Rabattre le bac en position horizontale, utiliser l'encoche du profil d'accroche pour maintenir le bac en position.



### AVANTAGES PRODUITS

- Profils identiques de part et d'autres de la circulation
- Rattrapages des défauts d'alignements des cloisons
- Choix du sens de basculement sur chantier à la pose des bacs
- Ossature simplifiée : montage économique et rapide
- Découpes d'appareils d'éclairage ou de sécurité réalisés en usine

## FICHE PRODUIT

### PLAGE STANDARD

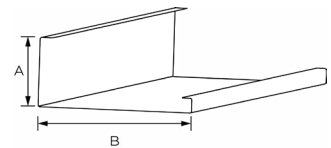


#### DESCRIPTION

Plage standard à bout relevé en C pour la pose des plafonds de circulation en bacs basculants prélaqué blanc standard en 8/10<sup>ème</sup>.


#### APPLICATIONS ET SOLUTIONS

S'utilise avec le bac basculant et le profil d'accroche.



#### CARACTÉRISTIQUES TECHNIQUES

Produit			Unité de vente (UV)			Palette	Code EAN
Référence	Dimensions (mm)		Barres/paquet	Long/paquet (m)	Poids/paquet (kg)	Nb de paquets	
	Longueur (mm)	Largeur (mm)					
<b>PLAGESTANDARD</b>	3000	Dimensions sur-mesure, nous consulter					-
<b>GOUSSET (compris)</b>	3000	110	Dimensions sur-mesure, nous consulter				-



#### POINTS SINGULIERS

Les goussets de renforts se clipsent aisément sur la plage afin d'optimiser son positionnement sur le chantier.

## FICHE PRODUIT

### PROFIL D'ACCROCHE

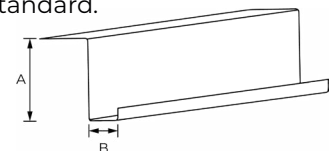


#### DESCRIPTION

Profil d'accroche à visser sur la plage de réglage pour la pose des plafonds de circulation en bacs basculants en acier EZ en 8/10<sup>ème</sup> non peint.

#### APPLICATIONS ET SOLUTIONS

S'utilise avec le bac basculant et la plage standard.



#### CARACTÉRISTIQUES TECHNIQUES

Produit			Unité de vente (UV)			Palette	Code EAN
Référence	Dimensions (mm)		Barres/paquet	Long/paquet (m)	Poids/paquet (kg)	Nb de paquets	
	Longueur (mm)	Largeur (mm)					
<b>PROFILD'ACCROCHE</b>	3000	Dimensions sur-mesure, nous consulter					-