


FICHE PRODUIT TRAPMETALVIS

Trappe métal à serrure pour plaque de plâtre



DESCRIPTION

La trappe de visite est constituée de :

- un cadre en acier électro-zingué 8/10^e blanc, finition satinée et recouvrable avec ailettes pour une fixation sans outils
- un ouvrant rabattable et démontable en acier électro-zingué 8/10^e blanc, finition satinée et recouvrable
- une fermeture par batteuse à vis affleurante.

APPLICATION ET SOLUTIONS

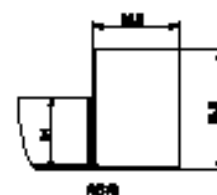
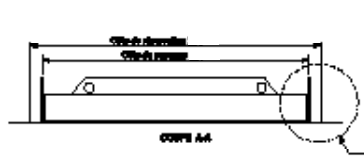
Permet l'accès aux divers réseaux en mur et plafond pour construction sèche en plaque de plâtre BA13 et BA15.

CARACTÉRISTIQUES TECHNIQUES

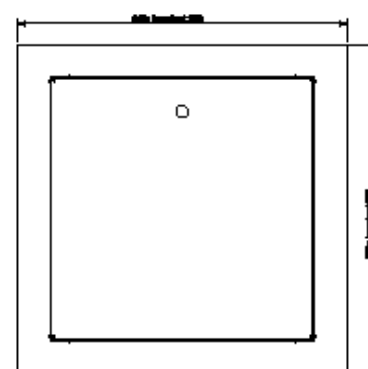
Désignation	Dimensions en mm						Poids (kg)	Code EAN	
	Cote passage		Cote réservation		Cote hors-tout				Hauteur
Référence									
TRAPMETALVIS200	200	200	205	205	240	240	40	0,80	3601590002145
TRAPMETALVIS300	300	300	305	305	340	340	40	1,35	3601590002152
TRAPMETALVIS400	400	400	405	405	440	440	40	2,10	3601590002169
TRAPMETALVIS500	500	500	505	505	540	540	40	2,90	3601590002176
TRAPMETALVIS600	600	600	605	605	640	640	40	4,10	3601590002183

▲ AVANTAGES PRODUITS

- Pose simple et rapide
- Languette brevetée
- Acier électro-zingué blanc
- Fermeture intégrée
- Peinture recouvrable
- Instruction de montage



Languette brevetée PAI



MISE EN ŒUVRE

Matériels et points singuliers :

- ▶ **Mètre ruban et crayon** : vérification ou mesure et traçage suivant cotes de réservation.
- ▶ **Niveau** : vérification de l'alignement.
- ▶ **Scie à guichet** : découpe du support.
- ▶ **Équerre** : vérification de l'équerrage.
- ▶ **Rabot** : ajustage de la réservation si nécessaire.

